

獅子舞



必要な材料

- ・おおモス……………10本
(黒2本、白2本、赤1本、緑5本)
- ・ちいモス……………4本
(黒3本、白1本)

※この作品は、色紙を使用しています。

手順① おおモスを10本、ちいモスを4本を巻きます。



① モスローラーにおおモスシャフト(緑色)をセットします。



② 使用する面を裏側にして、シャフトの溝に差し込みます。




③ ゲージを倒して、硬くなるまで巻きます。



④ モスカッターで余りを切り取り、紙の端にしっかりとのり付けし、巻ききります。



⑤ シャフトを取り外し、モスを抜きます。同様の手順を繰り返して、おおモスを10本作ります。



おおモス×10本
(白2本、赤1本、緑5本、黒2本)



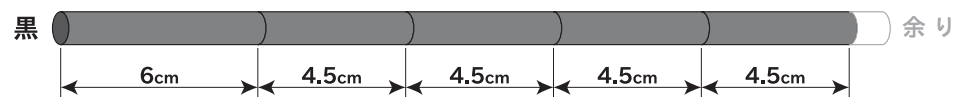
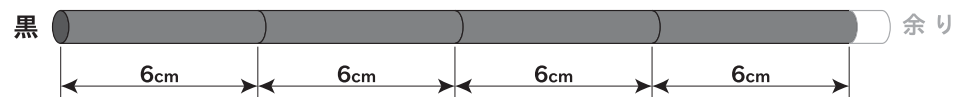
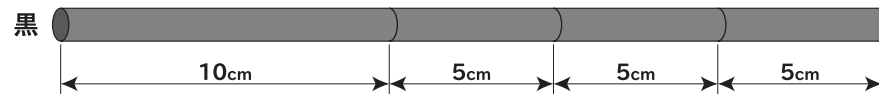
⑥ おおモスと同様の手順で、ちいモスを4本作ります。



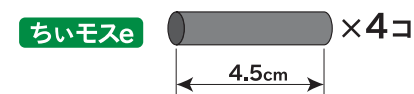
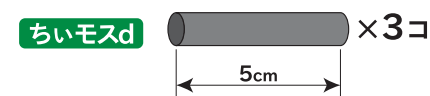
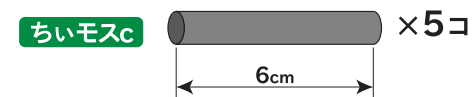

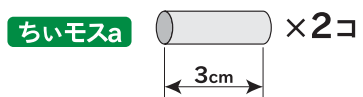
ちいモス×4本
(白1本、黒3本)

手順② ちいモスを必要な長さに切り分けます

3本のちいモスを、図のように切り分けます。

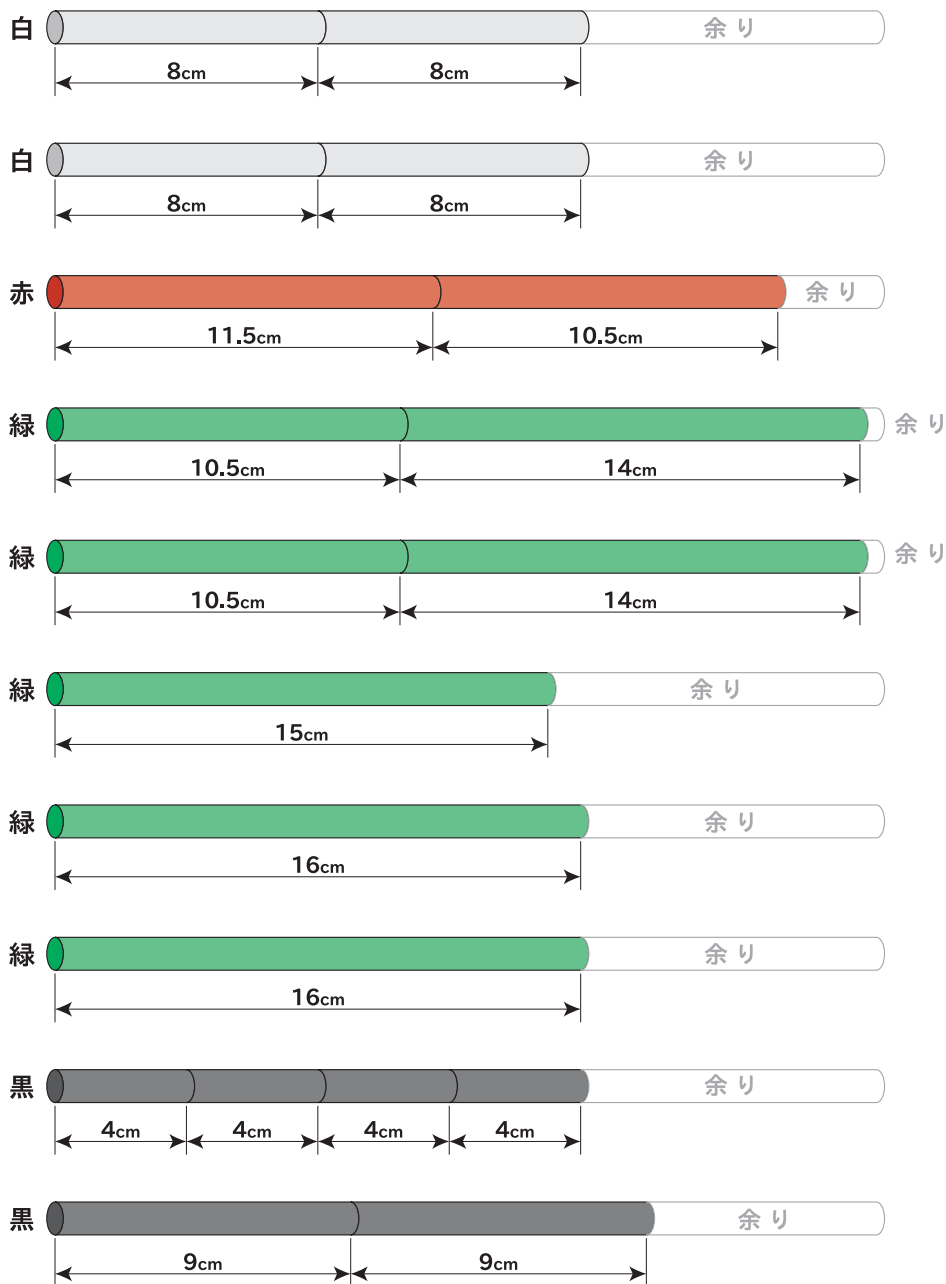


切り分けたモスを、パーツごとに分けて確認しましょう。



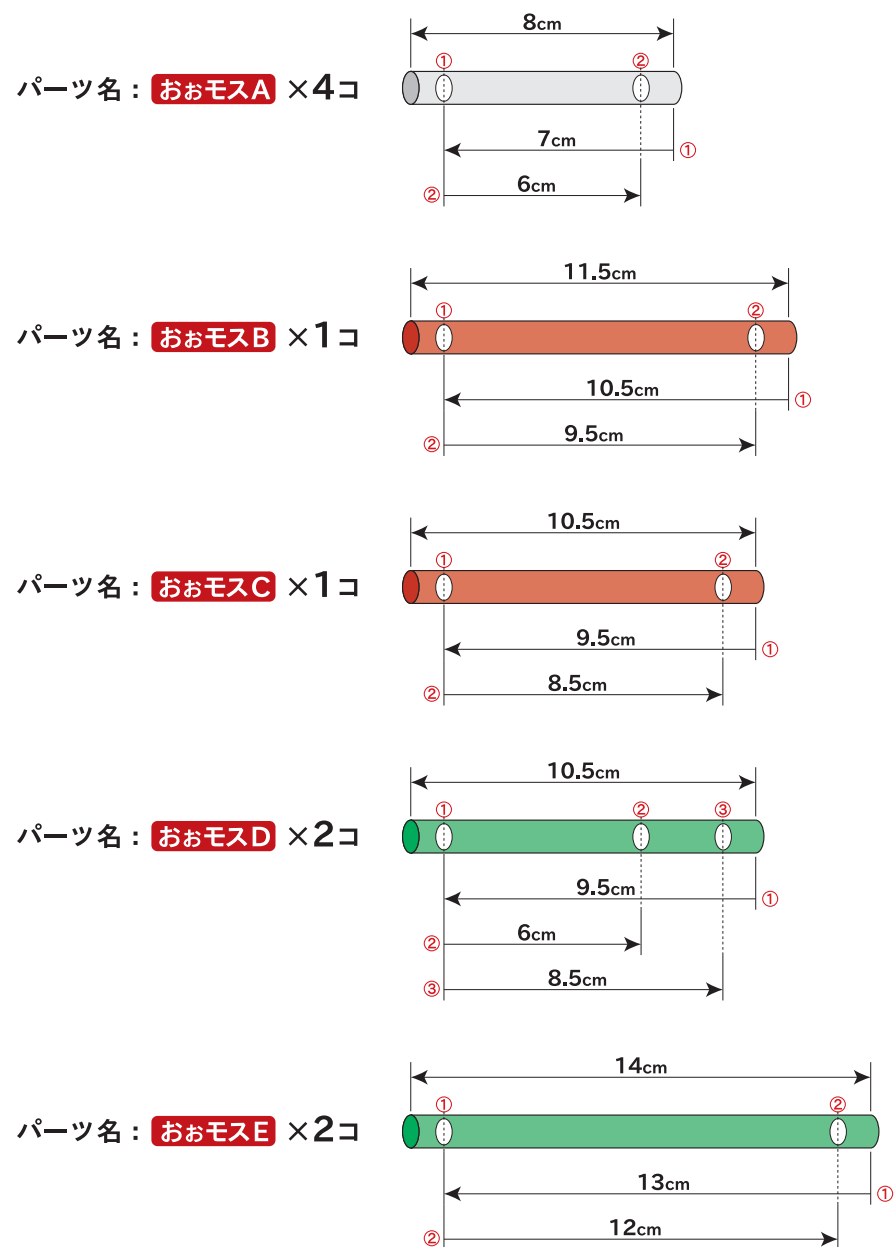
手順③ おおモスを必要な長さに切り分けます

10本のおおモスを、図のように切り分けます。

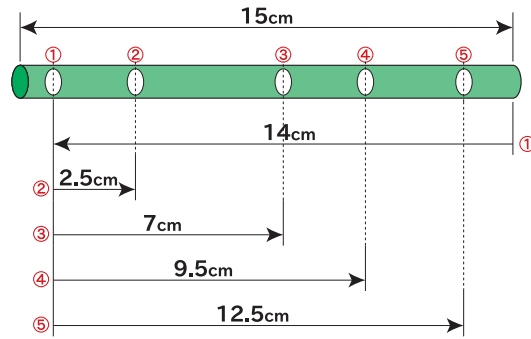


手順④ 切り分けたおおモスに、パンチで穴をあけます

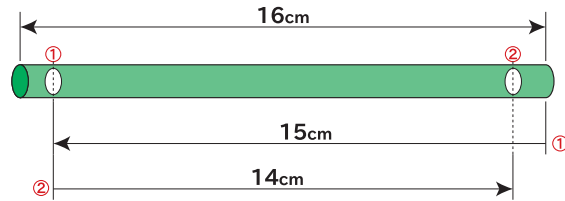
記載されている番号順に穴をあけ、指定の個数のパーツを作ります。



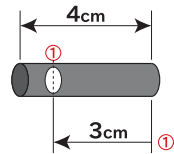
パーツ名: **おおモスF** × 1コ



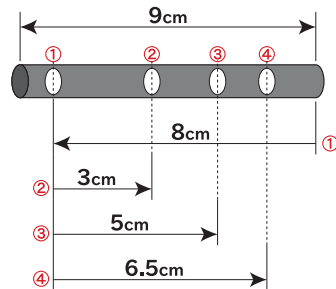
パーツ名: **おおモスG** × 2コ



パーツ名: **おおモスH** × 4コ




パーツ名: **おおモスI** × 2コ




手順⑤ 作ったパーツを使って、「獅子舞」を組み立てます

※)説明文中の**赤丸数字**は、「手順4」で示した穴あけ時の番号を示しています。



① おおモスBを、両側から4cmのところできり曲げます。



② おおモスCを、両側から3.5cmのところできり曲げます。



③ 2コのおおモスIの③の穴にちいモスdを差し込み、折り曲げたおおモスCを通します。



④ 2コのおおモスIの④の穴にちいモスbを差し込み、折り曲げたおおモスBを通します。



⑤ 差し込んだちいモスbを、両側から2cm(反対側も)のところできり曲げます。



⑥ 2コのおおモスIの②の穴にちいモスcを差し込みます。



⑦ 2コのおおモスIの穴とおおモスFの①の穴に、ちいモスdを差し込みます。



⑧ おおモスFの②③④の穴に、ちいモスcをそれぞれ差し込みます。



⑨ おおモスFの残りの穴に、ちいモスdを差し込みます。



⑩ おおモスDを、写真の位置に差し込みます。(向きに注意)



⑪ 反対側も同様に、おおモスDを差し込みます。



⑫ 2コのおおモスDの穴に、ちいモスcを差し込みます。



おおモスG ×2コ



14 曲げたおおモスGを、写真の位置に差し込みます。



15 反対側も同様に差し込みます。



おおモスE ×2コ



17 曲げたおおモスEを、写真の位置に差し込みます。



18 反対側も同様に差し込みます。



おおモスH ×4コ



おおモスA ×4コ

20 4コのおおモスAを、両側から3.5cmのところを折り曲げます。




ちいモスe ×4コ

21 折り曲げたおおモスAに、ちいモスeをそれぞれ差し込み、足を作ります。



22 組み立てた足を、おおモスHに差し込みます。



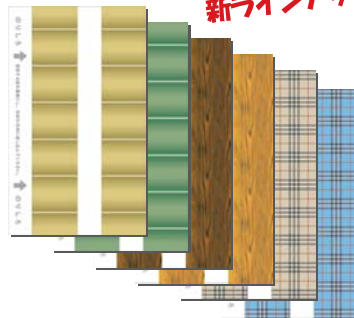
ちいモスa ×2コ

23 2コのちいモスaを、両側から1.5cm(真ん中)のところを折り曲げます。



24 折り曲げたちいモスaを、おおモスに差し込むと、「獅子舞」の完成です。

新ラインアップ! 全ての模様紙がセットでお得!
Decoration Paper MIXセット



MIX-30枚セット 520円(税込546円)

MIX-60枚セット 840円(税込882円)

MIX-120枚セット..... 1,480円(税込1,554円)



Decoration Paper
(Bamboo-100枚セット)
1,300円(税込1,365円)



Decoration Paper
(Wood-100枚セット)
1,300円(税込1,365円)



Decoration Paper
(Check-100枚セット)
1,300円(税込1,365円)



ひねもす作品の作り方やひねもす関連商品は、
ひねもす村公認サイト「玉虫雑貨堂」をご覧ください。

玉虫雑貨堂ホームページ <http://tamamushi.biz/>